

MINISTÉRIO DO DESENVOLVIMENTO, INDÚSTRIA E COMÉRCIO EXTERIOR
SECRETARIA DE COMÉRCIO EXTERIOR

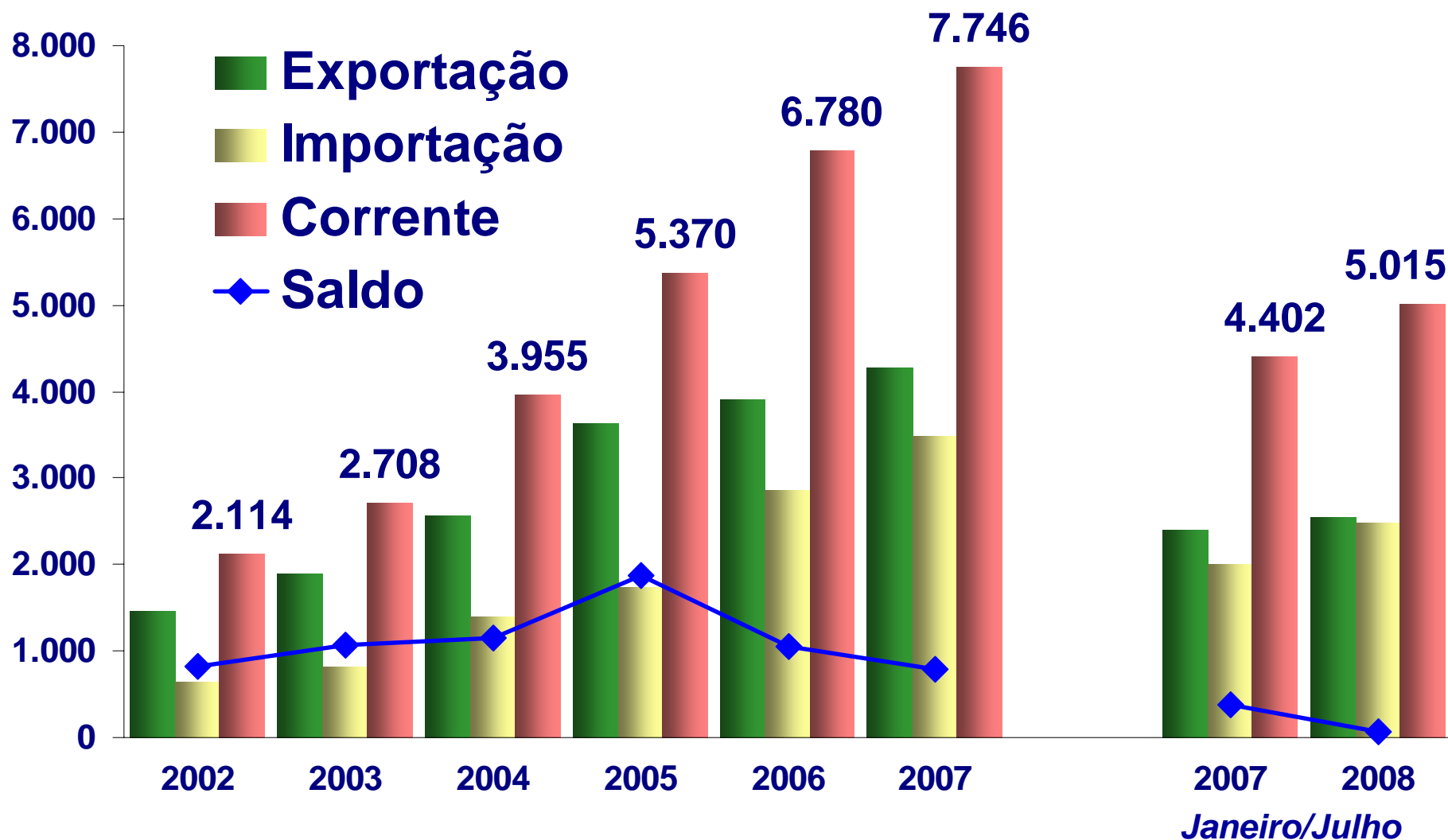
***Desenvolvimento e
Aprofundamento das Relações
Bilaterais Chile / Brasil***

Welber Barral
Secretário do Comércio Exterior



25 DE AGOSTO DE 2008

Evolução do Intercâmbio Comercial Brasil / Chile 2002 a 2007 e Janeiro-Julho/2008-2007 - US\$ milhões FOB



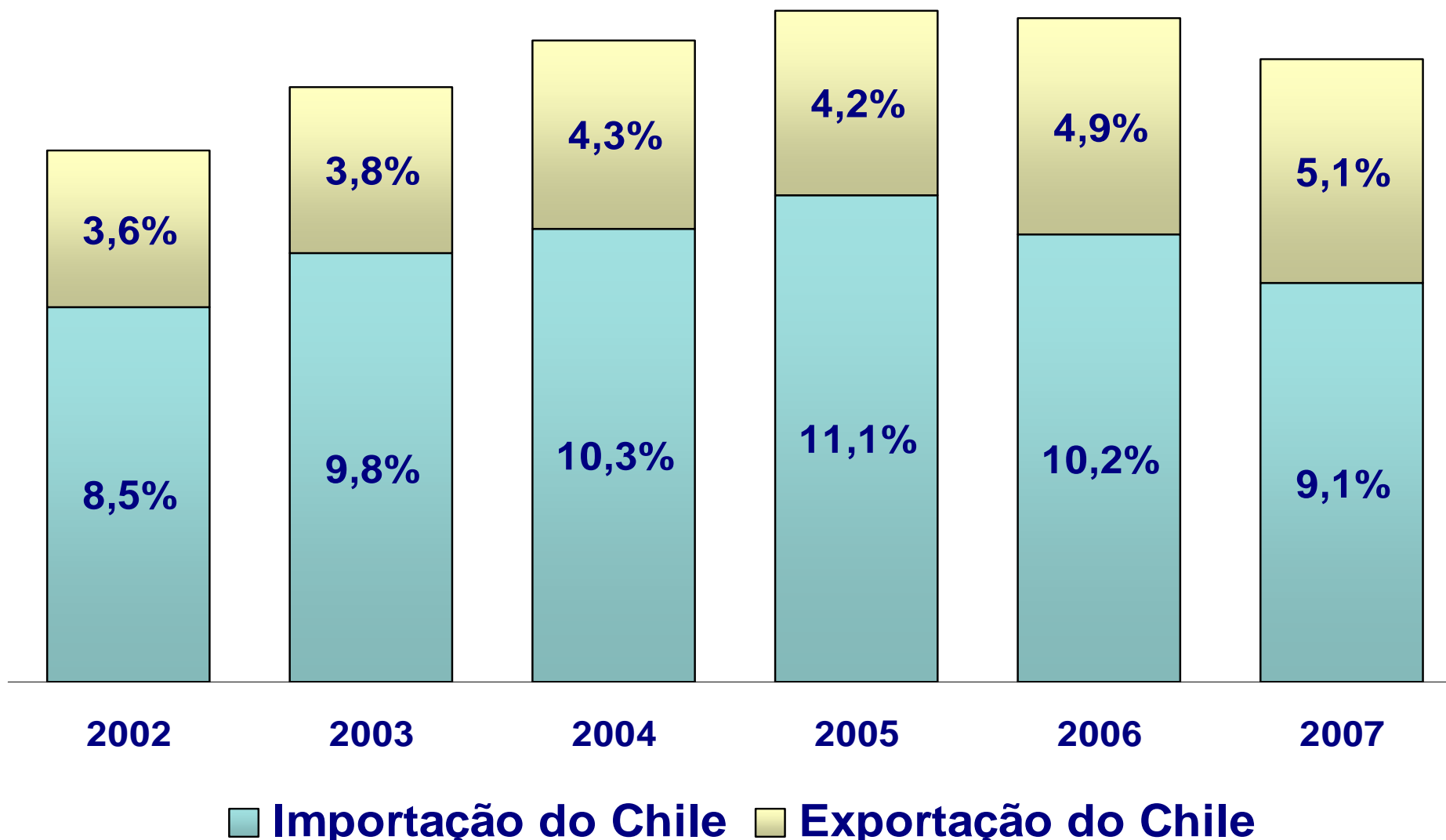
Fonte: MDIC/SECEX

Ranking do Chile no Comércio Exterior Brasileiro Comparativo 2002 - 2007

| No Comércio Total | Ranking | | Part. % | |
|------------------------------|---------|-----------|---------|------------|
| | 2002 | 2007 | 2002 | 2007 |
| Exportação (A) | 12º | 9º | 2,4 | 2,7 |
| Importação (B) | 17º | 8º | 1,4 | 2,9 |
| Corrente (A+B) | 12º | 8º | 2,0 | 2,7 |

| Na América do Sul | Ranking | | Part. % | |
|------------------------------|---------|-----------|---------|-------------|
| | 2002 | 2007 | 2002 | 2007 |
| Exportação (A) | 2º | 3º | 19,5 | 13,4 |
| Importação (B) | 2º | 2º | 8,5 | 18,8 |
| Corrente (A+B) | 2º | 2º | 14,0 | 15,3 |

Participação (%) do Brasil no Comércio Exterior do Chile 2002 a 2007



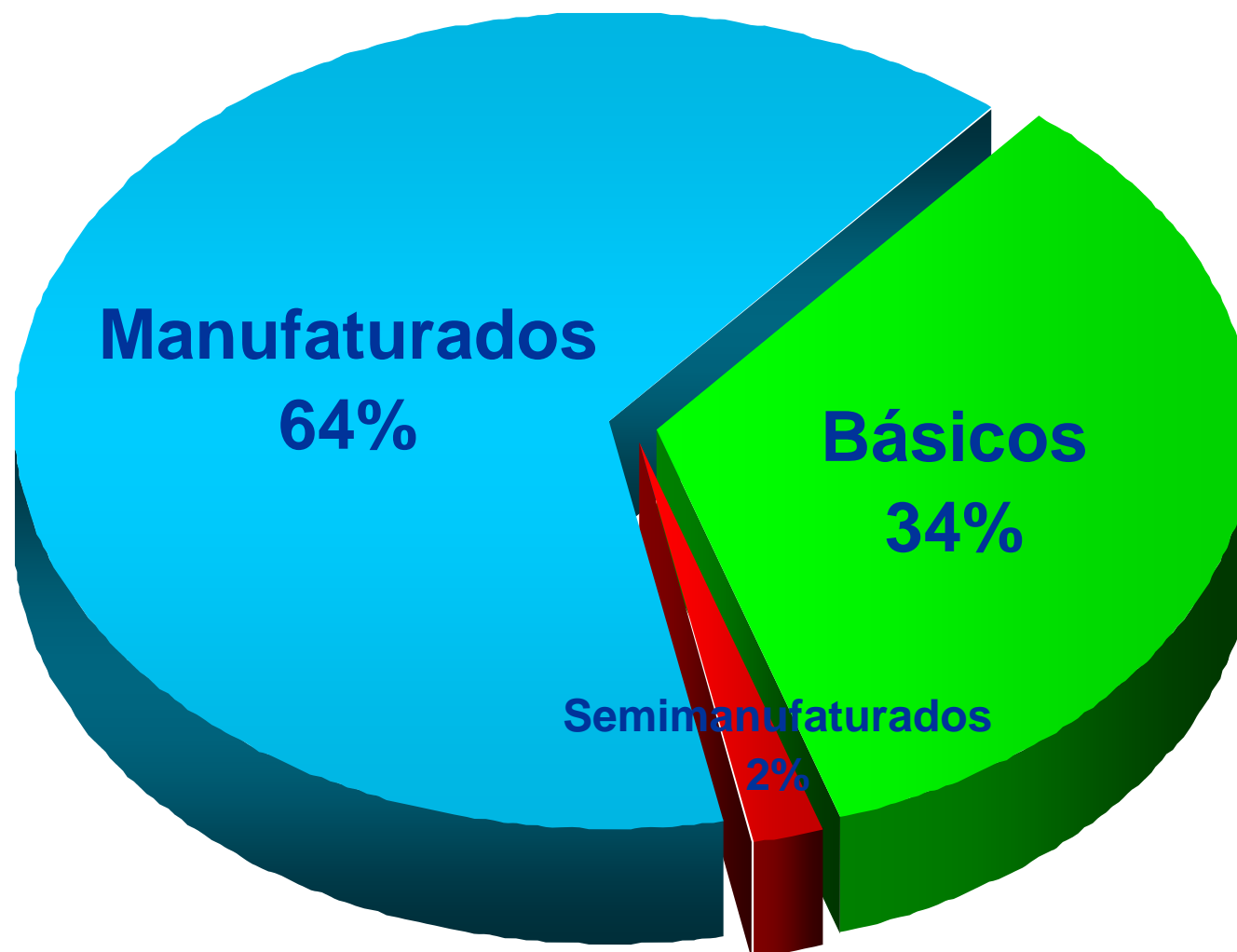
Fonte: MDIC/SECEX, OMC

Participação (%) do Brasil no Comércio Exterior do Chile com o Mercosul em 2007

| | Exportações Chilenas | | Importações Chilenas | |
|-----------------|----------------------|-----------|----------------------|-----------|
| | US\$ milhões | Part. % | US\$ milhões | Part. % |
| Argentina | 877 | 17 | 4.347 | 46 |
| Brasil | 3.376 | 64 | 4.501 | 48 |
| Paraguai | 69 | 1 | 220 | 2 |
| Uruguai | 99 | 2 | 120 | 1 |
| Venezuela | 862 | 16 | 213 | 2 |
| Mercosul | 5.284 | 100 | 9.401 | 100 |

Dados: Direção Geral de Relações Econômicas Internacionais do Chile

Exportação Brasileira para o Chile por Fator Agregado em 2007 - Participação %



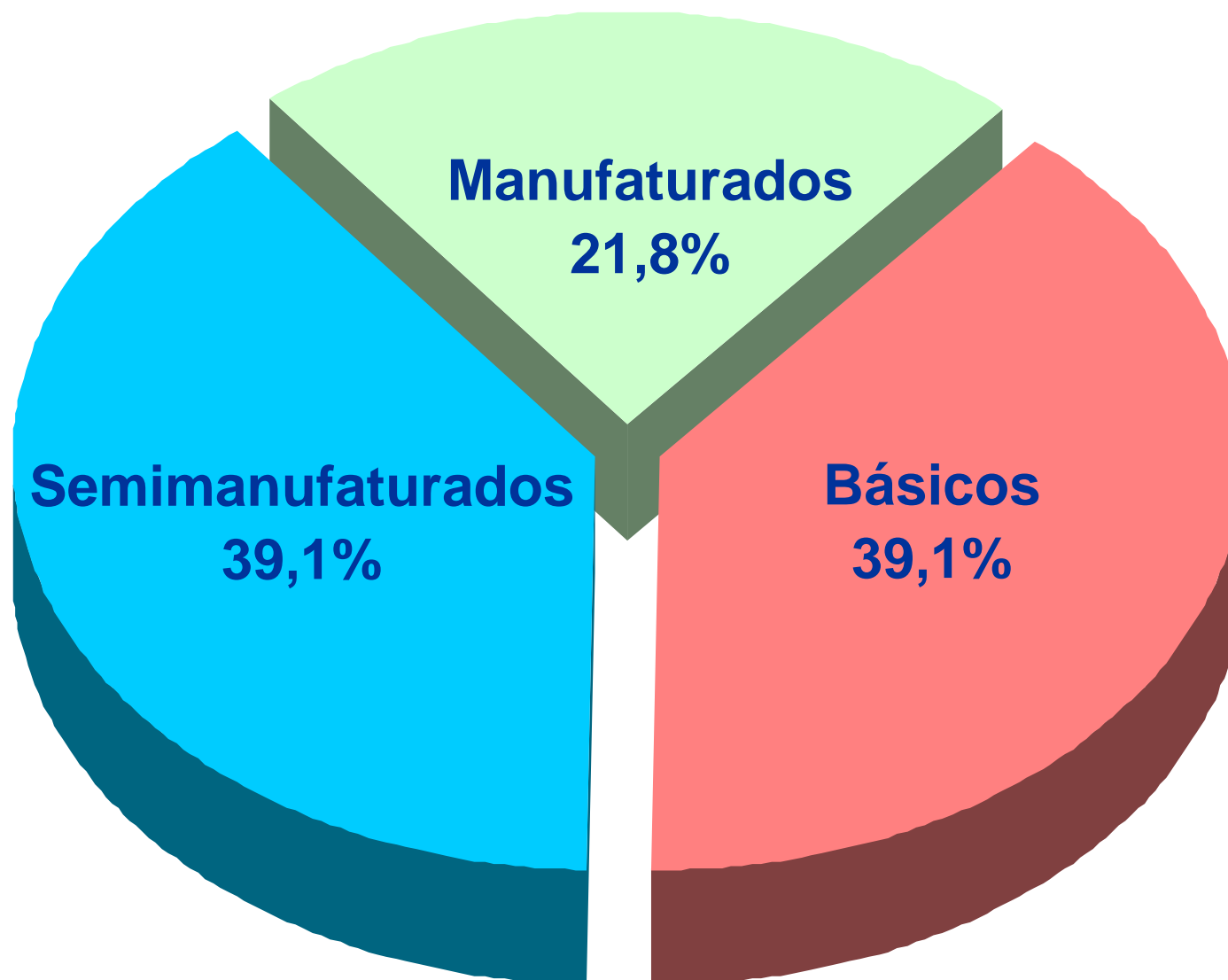
Principais Produtos Exportados pelo Brasil para o Chile 2007 – Participação %



Fonte: MDIC/SECEX

Importação Brasileira do Chile

por Fator Agregado em 2007 - Participação %



Principais Produtos Importados pelo Brasil do Chile

2007 – Participação %



Número de Empresas Brasileiras Exportadoras e Importadoras no Comércio com o Chile em 2007



Tratados e Acordos de Comércio Firmados pelo Chile – País Plataforma

| Tratados de livre comércio | | ACEs | |
|----------------------------|--------|--|------------|
| Panamá | mar/08 | Bolívia | jul/93 |
| Japão | set/07 | Colômbia | s/vigência |
| China | out/06 | Equador | jan/95 |
| USA | jan/04 | Mercosul | out/96 |
| Canadá | jul/97 | Perú | s/vigência |
| México | ago/99 | Venezuela | jul/93 |
| Coréia | abr/04 | Acordos de Associação: União Européia e P4 (Nova Zelândia, Cingapura, Brunei e Chile) | |
| C. América | 2002 | Acordo de Alcance Parcial: Índia | |
| AELC | dez/04 | | |

PDP - Política de Desenvolvimento Produtivo: Objetivo e Desafios

Objetivo: DAR SUSTENTABILIDADE AO ATUAL CICLO DE EXPANSÃO

Desafios:

- ✓ **Ampliar a capacidade de oferta**
- ✓ **Manter o equilíbrio do Balanço de Pagamentos**
- ✓ **Elevar a capacidade de inovação**
- ✓ **Fortalecer as MPEs**

Quatro Macrometas da PDP para 2010

- ✓ **Ampliar o Investimento fixo para 21% do PIB (R\$ 610 bilhões)**
- ✓ **Elevar o gasto privado em P&D para 0,65% do PIB (R\$ 18,2 bilhões)**
- ✓ **Ampliar a participação nas exportações mundiais para 1,25% (US\$ 209 bilhões)**
- ✓ **Aumentar em 10% o número de MPEs exportadoras**

Objetivos da PDP na Exportação para 2010

- ✓ **Aumentar o número de empresas exportadoras**
- ✓ **Diversificar a pauta exportadora**
- ✓ **Diversificar os países de destino das exportações**
- ✓ **Aumentar a participação de produtos com maior conteúdo tecnológico**

PDP - Integração produtiva com América Latina e Caribe

Objetivos

- ✓ Ampliar integração produtiva intra-regional
- ✓ Ampliar a participação de produtos de maior valor agregado no comércio regional
- ✓ Articular estruturas produtivas da região para aproveitamento de oportunidades econômicas regionais/globais

PDP - Integração produtiva com América Latina e Caribe

Metas

- ✓ Ampliar em 20% o nº de empresas com investimentos em 2 ou mais países da região
- ✓ Implantar 5 projetos de integração produtiva até 2010
- ✓ Implantar programas de apoio às MPEs do MERCOSUL

PDP - Integração produtiva com América Latina e Caribe

Desafios

- ✓ Integrar infra-estrutura logística e energética
- ✓ Apoiar a integração de cadeias produtivas
- ✓ Apoiar exportação de países latino-americanos para o Brasil
- ✓ Apoiar financiamento e capitalização de empresas latino-americanas

MINISTÉRIO DO DESENVOLVIMENTO, INDÚSTRIA E COMÉRCIO EXTERIOR
SECRETARIA DE COMÉRCIO EXTERIOR

Obrigado !

Welber Barral
Secretário do Comércio Exterior



25 DE AGOSTO DE 2008